Как разместить заказ с мобильного телефона

Инструкция для Представителей

Мобильная версия процесса размещения заказа на сайте Представителя

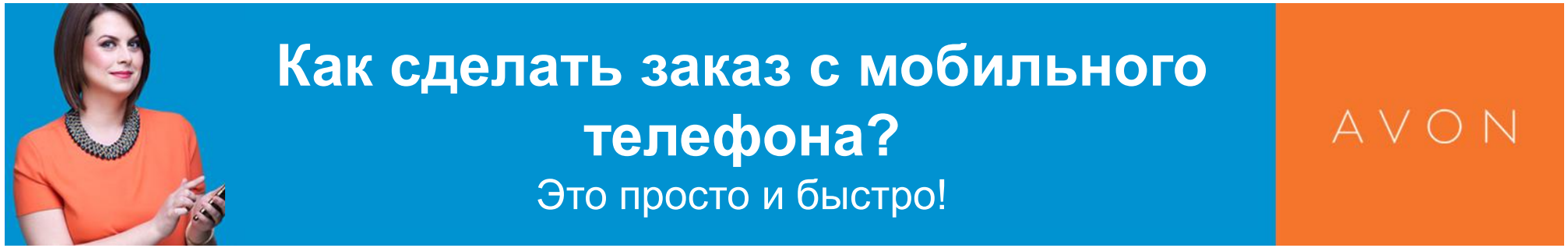

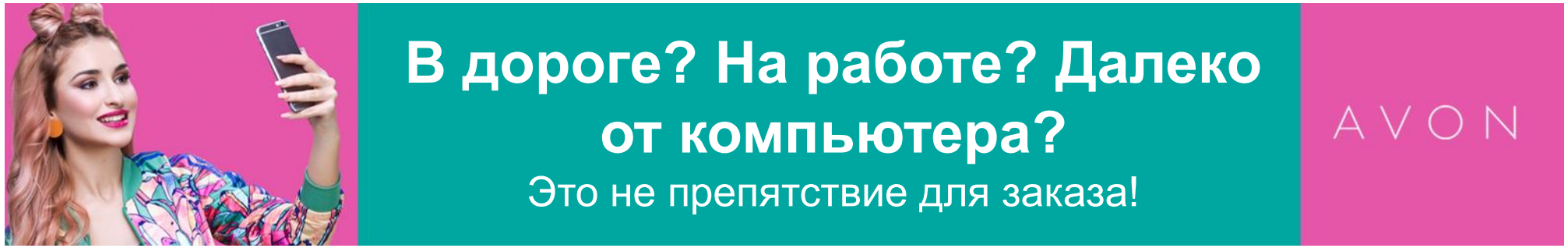

Авторизованный вход на сайт Представителя

https://www.avon.ru/REPSuite/loginMain.page или https://my.avon.ru/menedzher/predstavitel

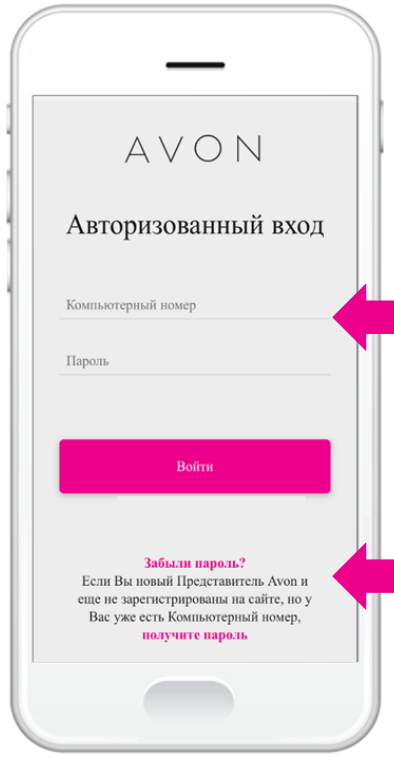

Компьютерный номер
Пароль

Получение или восстановление пароля

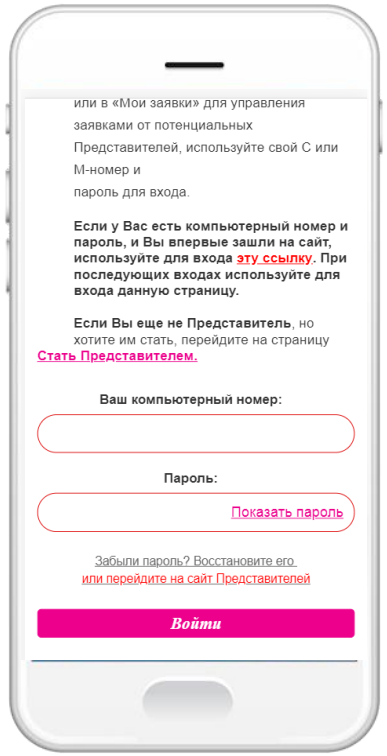

Компьютерный номер
Пароль

Получение или восстановление пароля

Главная страница и Меню

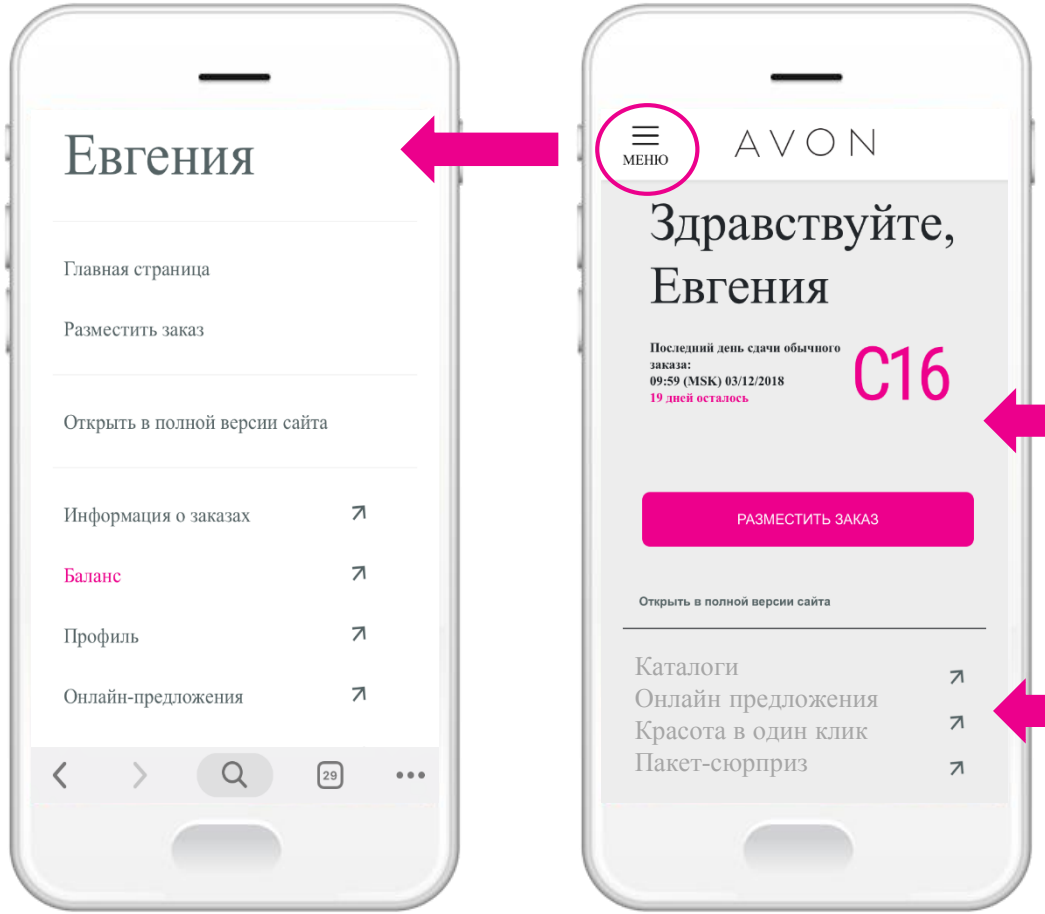

Шапка текущей Кампании
Кнопка Разместить заказ

Ссылки с Главной страницы и Меню открываются в обычном полноэкранном режиме

Начать или Продолжить заказ

Выберите кампанию

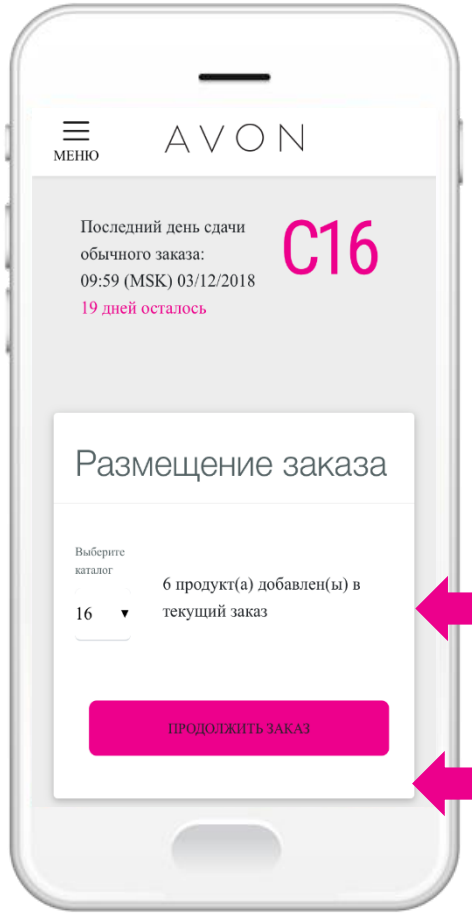

Количество продуктов в заказе, если у Вас уже есть сохраненный заказ

Нажмите Начать или Продолжить заказ

Первый Шаг – ввод кодов продуктов

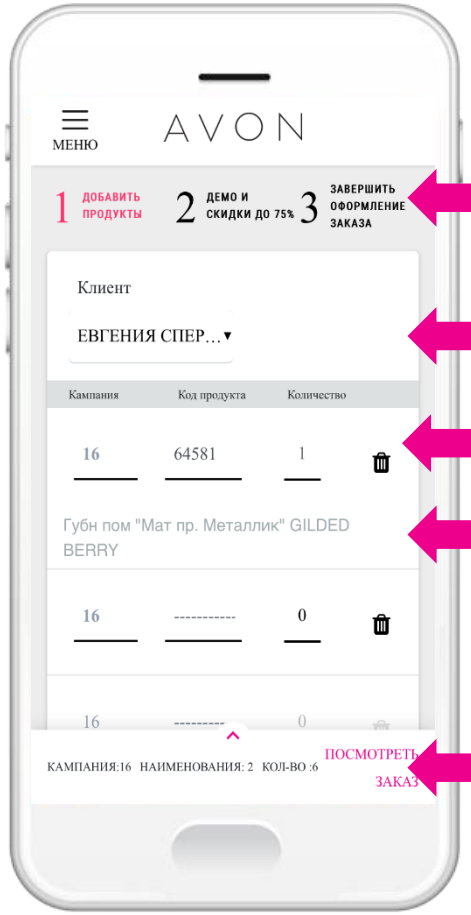

Вы можете свободно перемещаться по шагам Заказа, нажав на заголовок Шага

Выберите Клиента из сохраненного списка*

Введите код и количество продукта

Название продукта отображается автоматически

Количество продуктов, уже добавленное в заказ

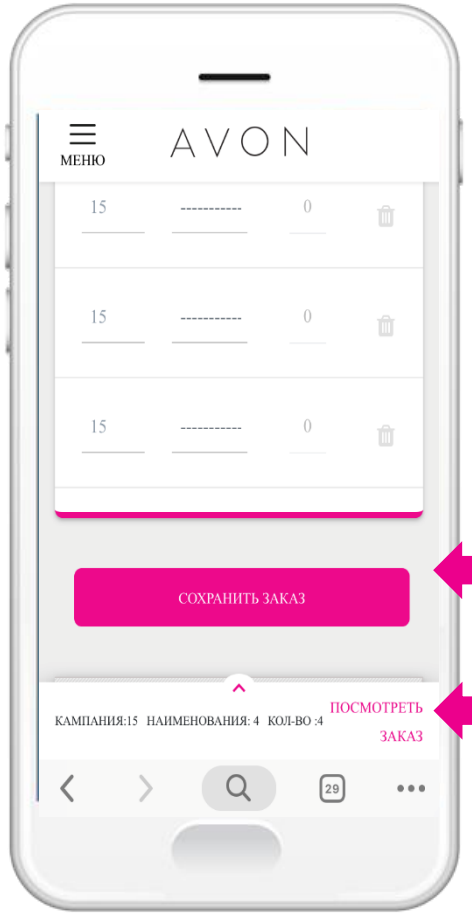

Нажмите Сохранить заказ

Нажмите Посмотреть заказ, чтобы увидеть все добавленные продукты их наличие на складе

* Список Клиентов доступен для редактирования только на полной версии сайта, через раздел Мои Заказы -> Мои Клиенты

Опция Посмотреть заказ доступна на каждом Шаге заказа

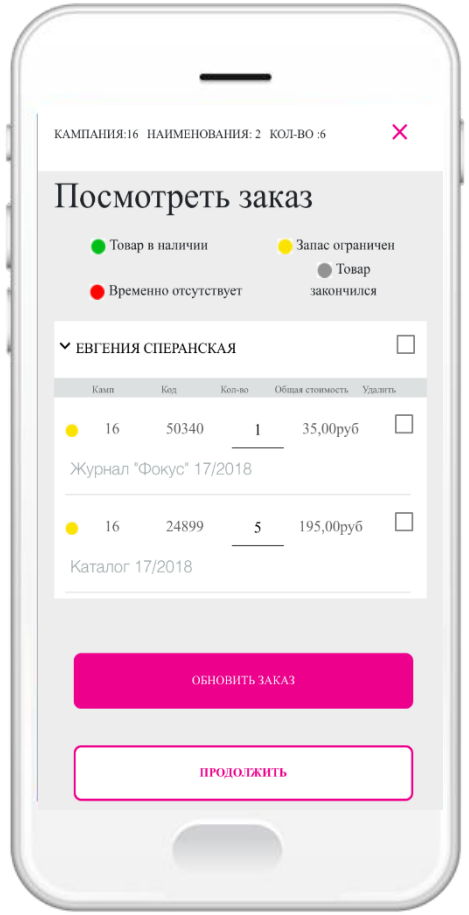

Нажмите крестик, чтобы вернуться на предыдущую страницу без сохранения изменений

Цветовое обозначение индикатора наличия продуктов на складе

Вы можете удалить продукт или весь заказ, а также редактировать количество

Нажмите Сохранить заказ, чтобы сохранить внесенные изменения

Нажмите Продолжить, чтобы вернуться на предыдущую страницу

Второй Шаг – Демо и Скидки до 75%

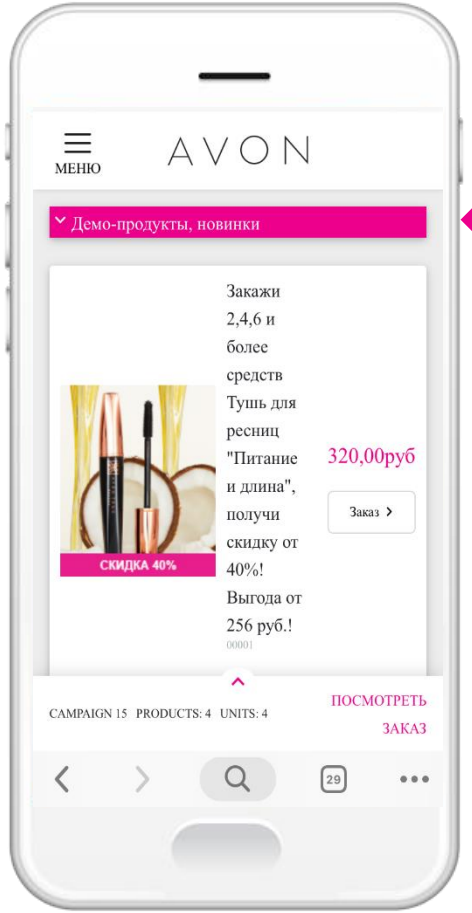

Нажмите на стрелочку слева от названия секции, чтобы развернуть или свернуть ее.
По умолчанию при переходе на этот Шаг развернута первая секция – «Демо продукты, новинки»

На данном Шаге представлены 5-7 секций, в зависимости от состава Вашего текущего заказа

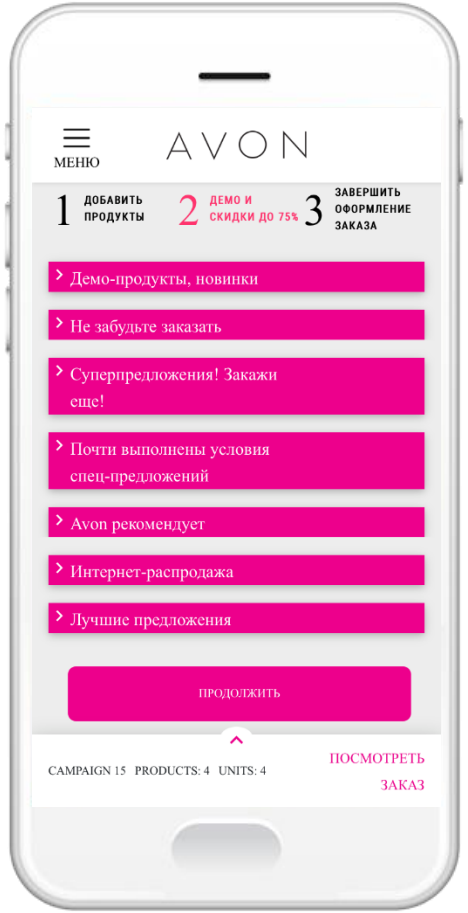

Не упустите возможность проверить, какие еще самые привлекательные предложения есть в текущей кампании!

Второй Шаг – Демо и Скидки до 75%

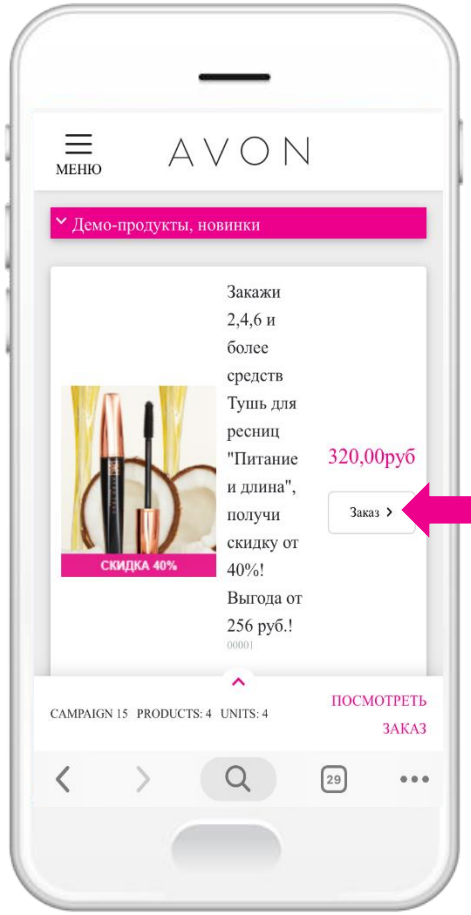

Чтобы выбрать и заказать продукт из какой-либо секции, нажмите кнопку Заказ справа от предложения, которое Вас заинтересовало

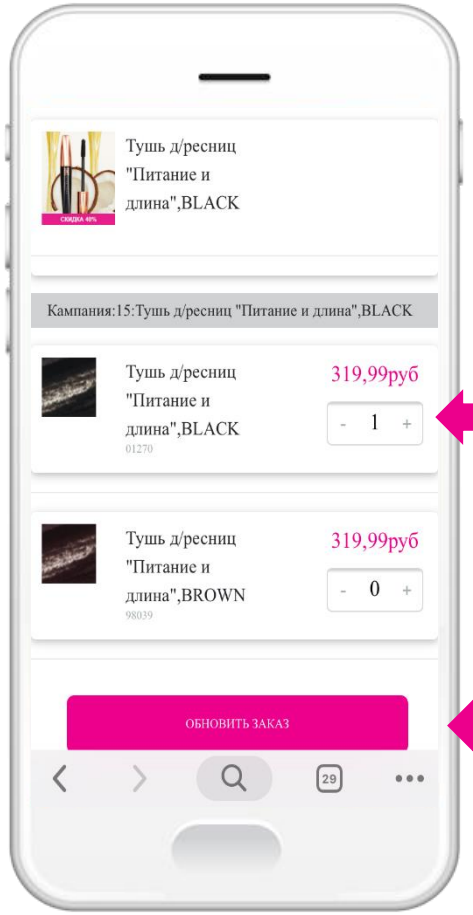

Используйте + и -, чтобы установить нужное количество продуктов, которые Вы хотите заказать

Нажмите Обновить заказ, чтобы выбранные продукты добавились в Ваш текущий заказ

Третий Шаг – Доставка и оплата
Выбор способа доставки

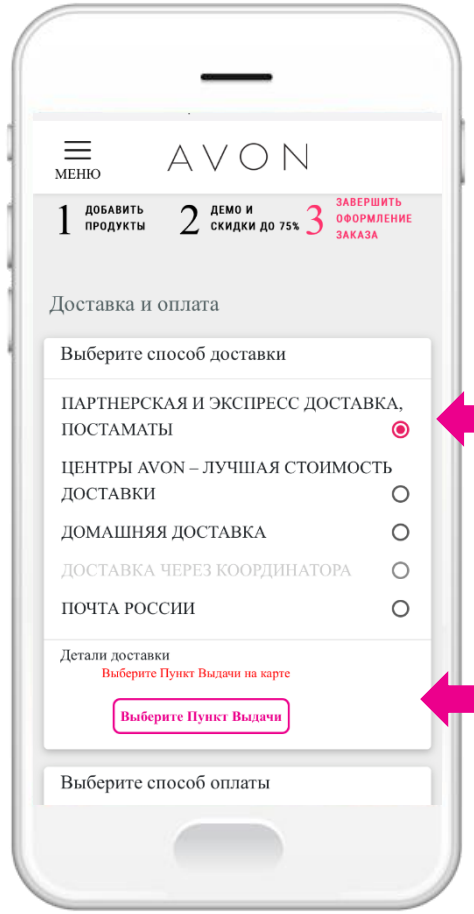

Выберите один из доступных Вам способов доставки заказа

Нажмите кнопку Выбрать Пункт выдачи, чтобы открыть Карту с доступными Пунктами Выдачи.

Данная опция доступна только для трех способов доставки:

- Партнерская и Экспресс доставка, Постаматы
- Центры Avon – лучшая стоимость доставки
- Почта России

Для Домашней доставки и Доставки через Координатора адрес доставки определится автоматически и сразу отобразится в блоке «Детали доставки»

Третий Шаг – Доставка и оплата
Отображение Пунктов Выдачи на карте

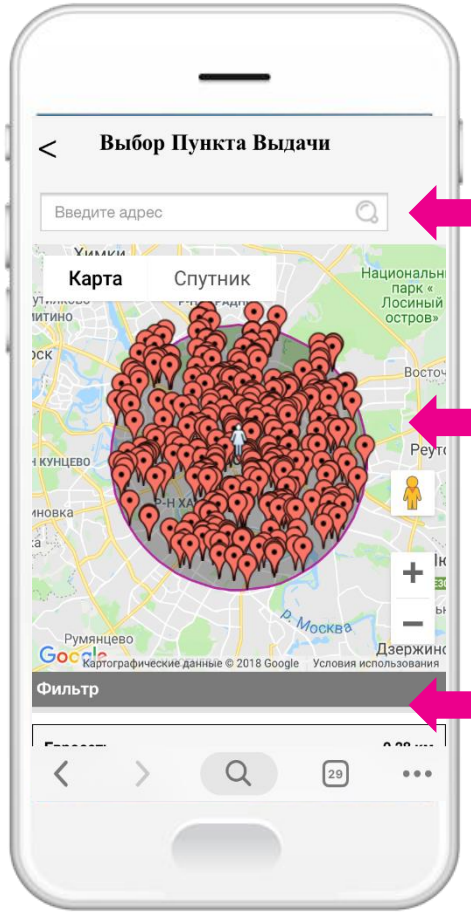

По умолчанию карта откроется в Вашем городе. Если этого не произошло, просто введите название своего города в строке поиска.

Центральная фигурка будет находиться в точке, которая соответствует Вашему адресу доставки в профиле.
Радиус отображения Пунктов выдачи по умолчанию составляет 10 км
Вы можете перемещать центральную точку (фигурку), а также увеличивать и уменьшать масштаб карты
Нажмите на пин на карте, чтобы увидеть детали данного Пункта Выдачи

Разверните блок Фильтр, чтобы выбрать другой радиус поиска, или чтобы скрыть/показать Пункты Выдачи определенных провайдеров.

Третий Шаг – Доставка и оплата
Выбор Пункта Выдачи на карте

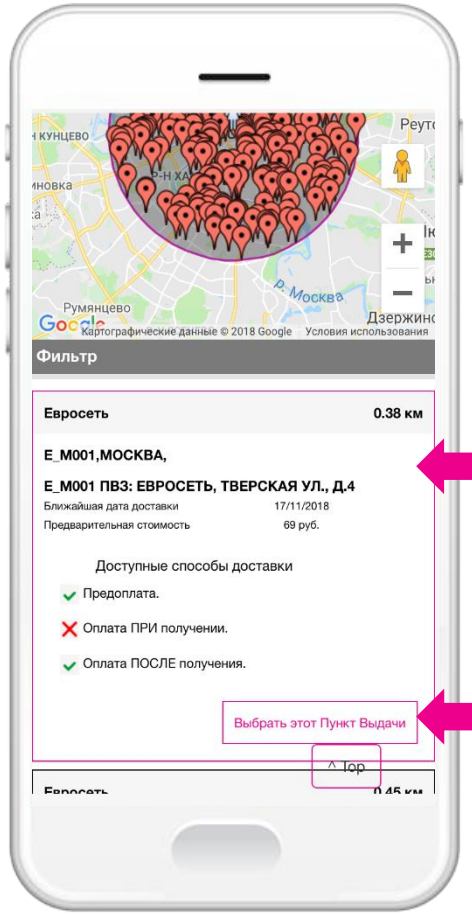

Сразу под картой Вы найдете список всех Пунктов Выдачи, отображенных в данный момент на карте, с деталями – расстояние от центральной точки (фигурки), адрес, доступные способы оплаты, ближайшая дата доставки, предварительная стоимость доставки

Нажмите кнопку «Выбрать этот Пункт Выдачи», чтобы Ваш заказ был доставлен именно на него. После этого карта закроется автоматически, Вы снова вернетесь на Шаг 3 заказа, а детали выбранного Пункта отобразятся в блоке «Детали доставки»

Третий Шаг – Доставка и оплата
Выбор способа оплаты заказа

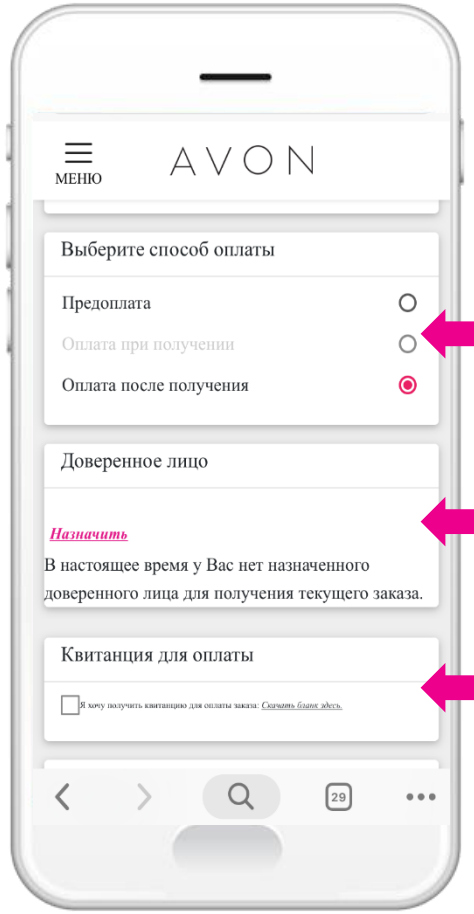

Выберите способ оплаты из доступных

Вы можете назначить Доверенное лицо для получения данного заказа. Подробные правила назначения Доверенного лица Вы можете найти в разделе Помощь. Назначение доверенного лица возможно начиная со второго заказа.

Сделайте отметку, если Вы хотите получить в этом заказе квитанцию для его оплаты. Вы также можете скачать квитанцию в электронном виде, нажав на ссылку «Скачать бланк здесь»

Третий Шаг – Доставка и оплата
Проверка заказа и Число Клиентов

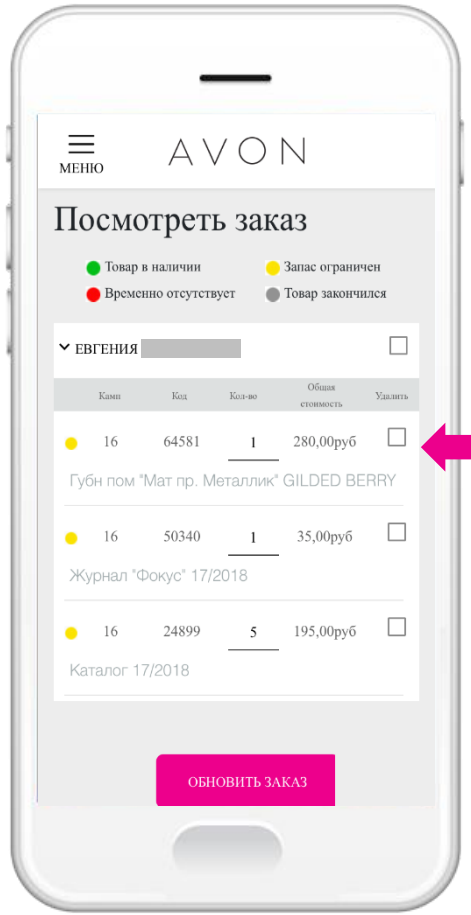

Проверьте Ваш заказ.
При необходимости Вы можете удалить продукты из заказа или изменить их количество
После редактирования нажмите Обновить заказ

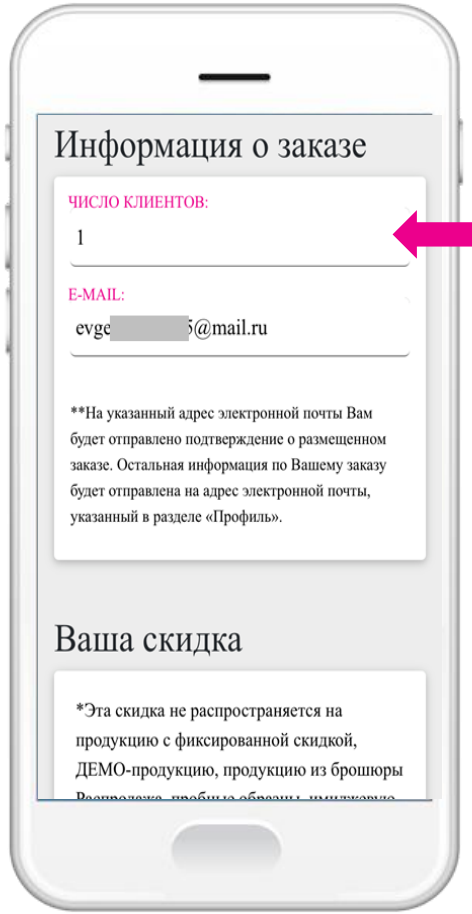

Введите число клиентов

Проверьте скидку

Нажмите Продолжить, чтобы перейти к расчету и отправке заказа

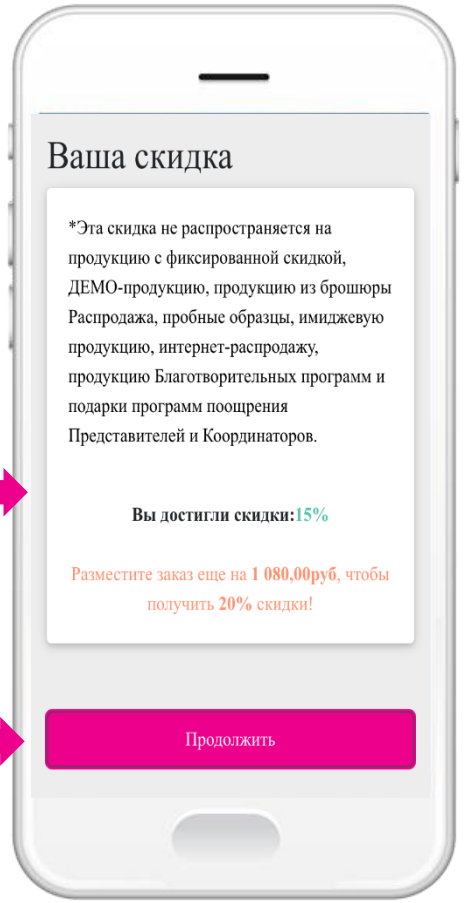

Последний Шаг – Отправка заказа
Проверка заказа

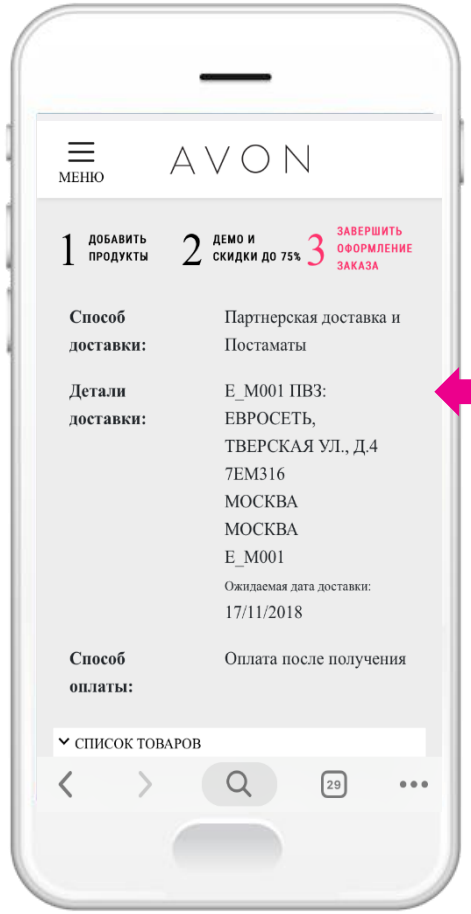

Проверьте детали доставки и оплаты

Проверьте состав заказа и расчет скидки

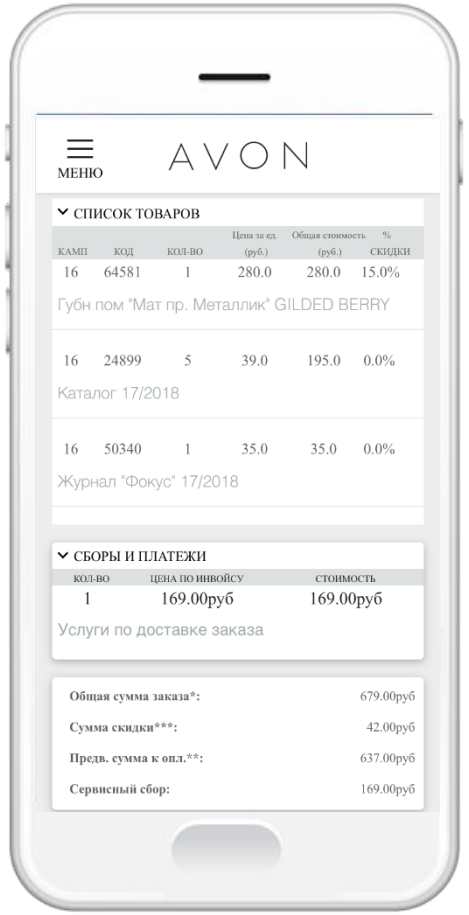

Последний Шаг – Отправка заказа

Примите условия

Отправьте заказ в Avon

Вернитесь на шаги заказа, чтобы внести изменения

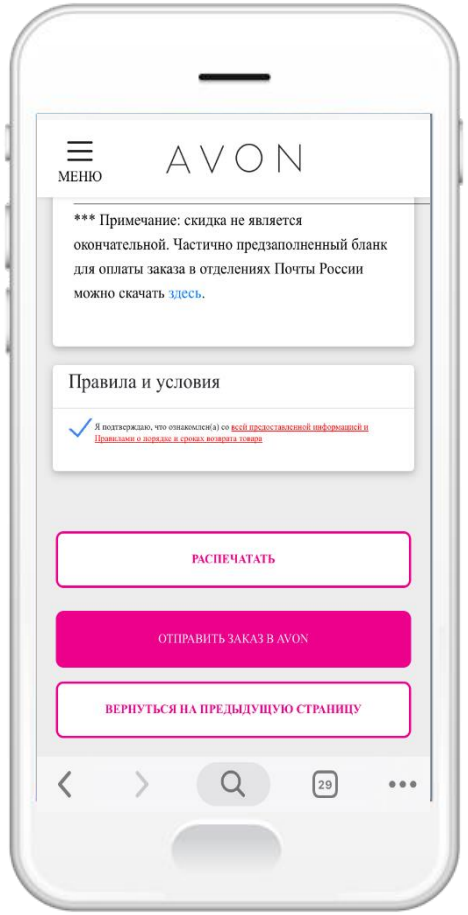
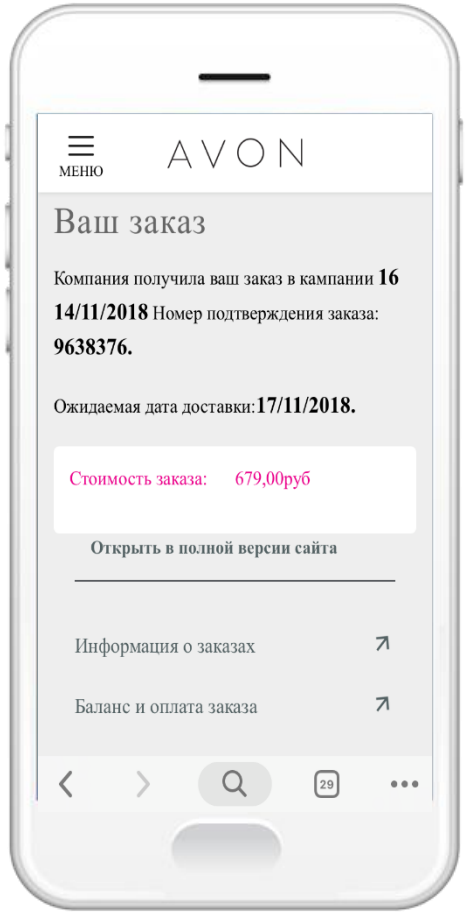
Подтверждение отправки заказа